

**ALPHAPLUSON**

알파플러스온  
수강생 학습 매뉴얼

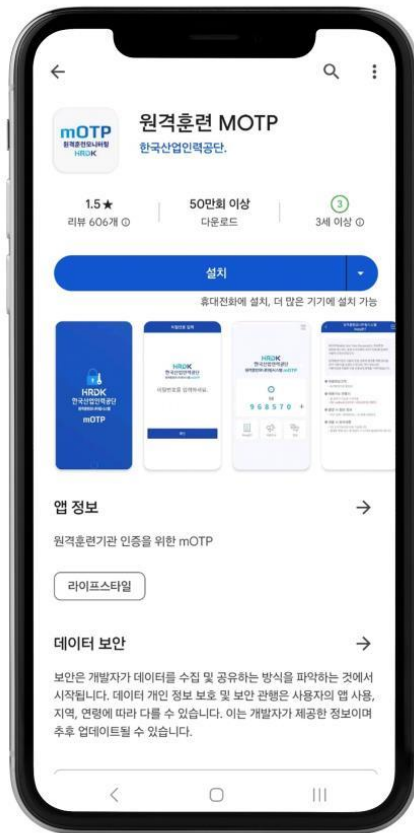
## 목차

1. 인증 (mOTP) 준비
2. 본인 인증
3. 수강 강좌 확인 및 수강시작
4. 수료증 발급 방법
5. 문의 및 상담 안내

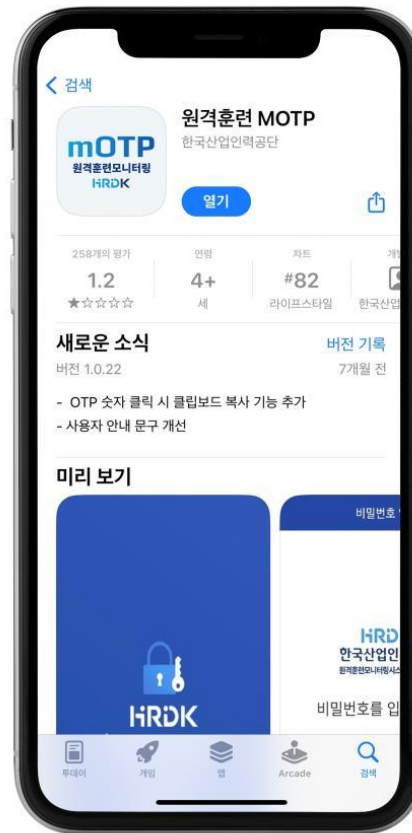




## 갤럭시 <Play Store>



## 아이폰 <App Store>



## 알파플러스온 훈련생 매뉴얼 인증 (mOTP) 준비

### 1 mOTP 앱 다운로드

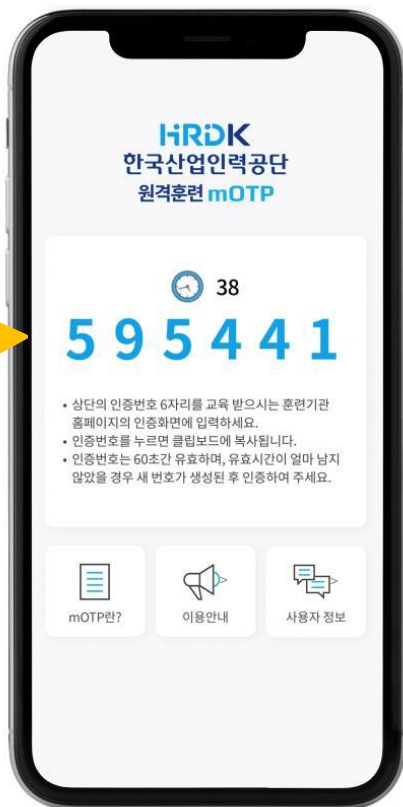
갤럭시 : 플레이스토어 > mOTP 검색 > 앱 설치 > 실행

아이폰 : 앱스토어 > mOTP 검색 > 앱 설치 > 실행

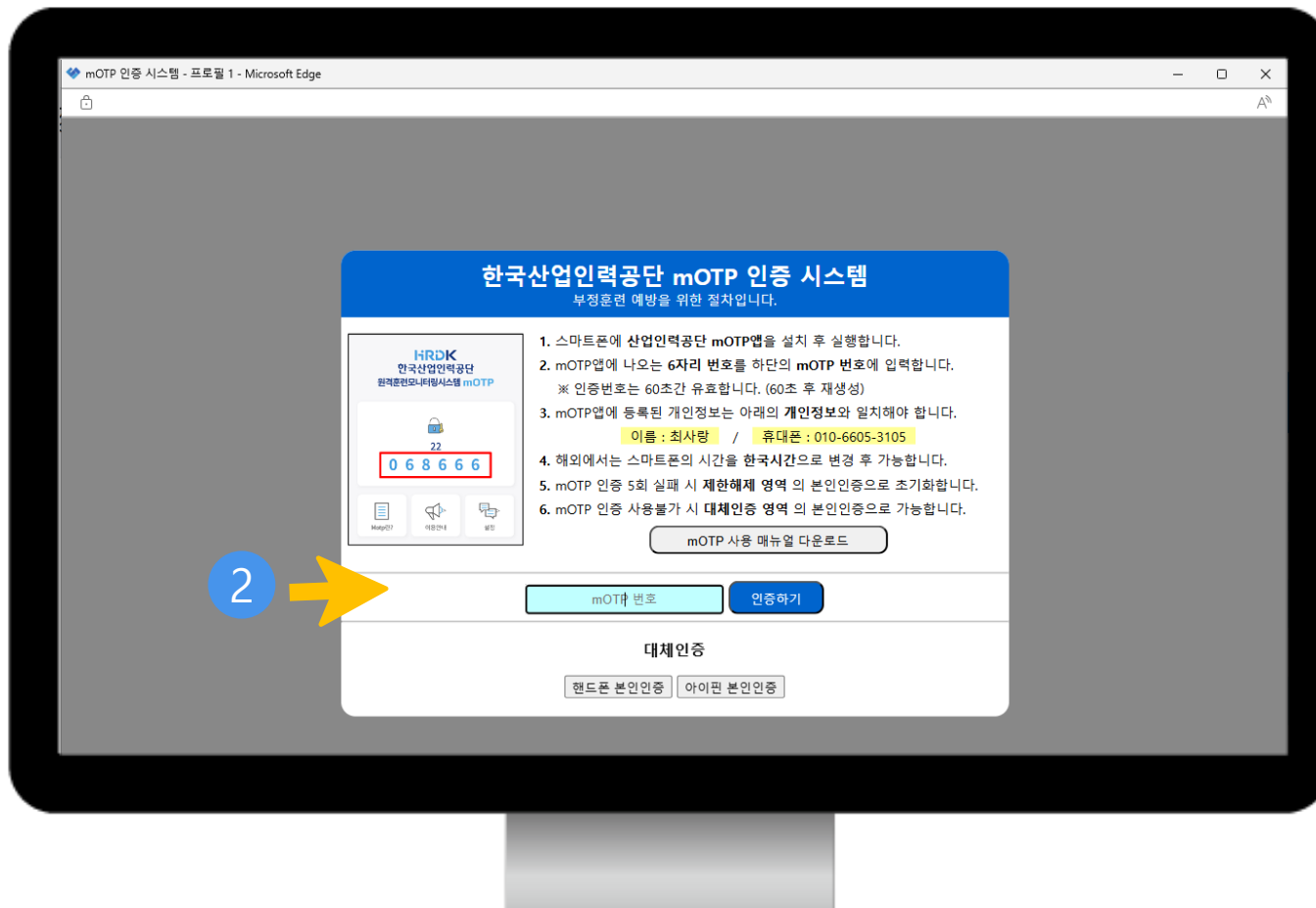


## <mOTP 앱 화면>

1



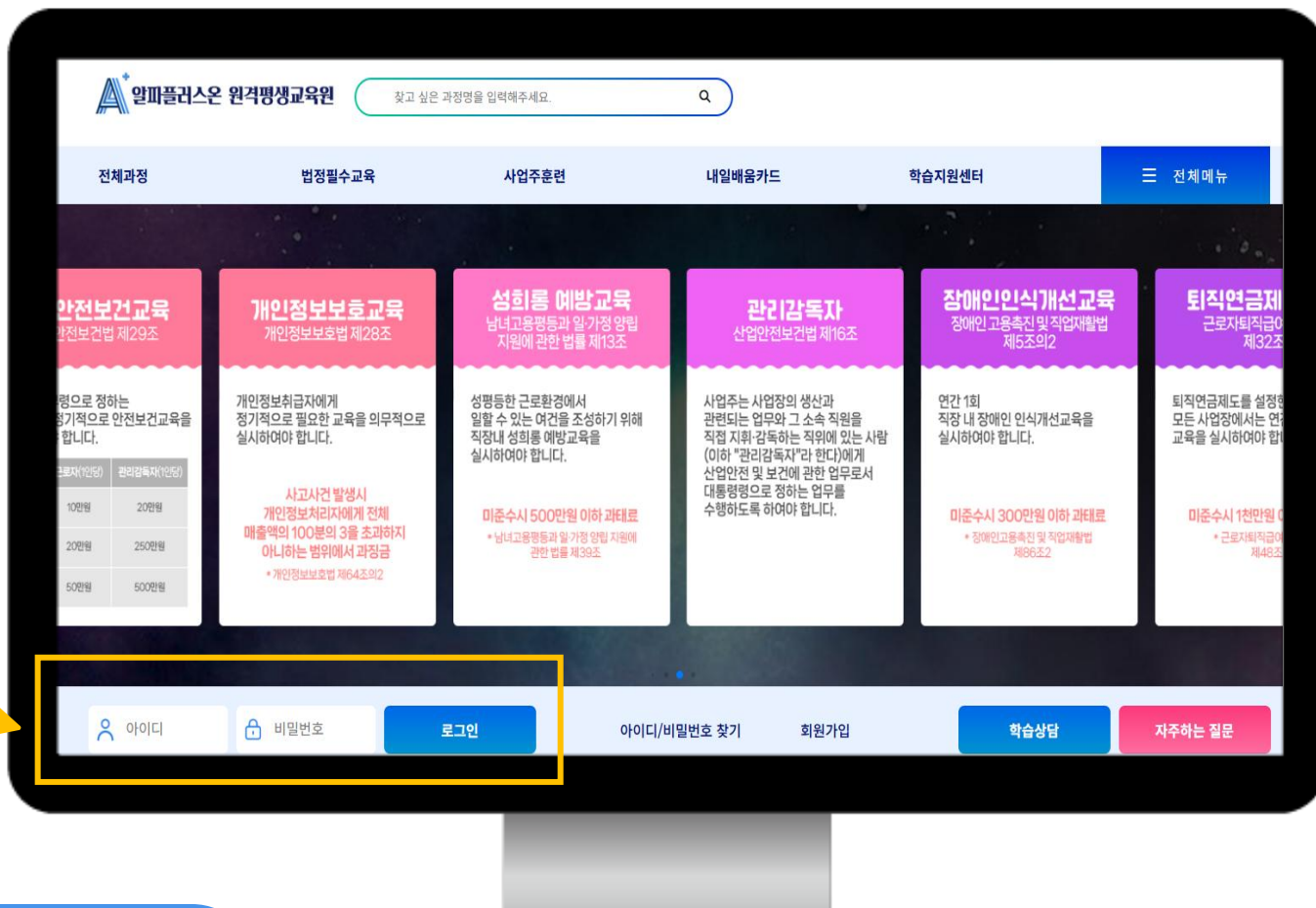
2



## 알파플러스온 훈련생 매뉴얼 인증 (mOTP) 준비

### 2 mOTP 인증방법

- 1) mOTP 어플 실행 후 화면에 송출 된 번호 확인
- 2) PC / 모바일 상 mOTP 입력란에 6자리 숫자 시간 내 입력



[Web발신]  
안녕하세요. 알파플러스온 원격훈련  
기관입니다.

님 개강일정 안내드립니다.

학습기간: 2025.03.19~2025.12.31

회원 ID:

기본 비밀번호:



<https://www.alphapluson.com/>

위 주소로 접속하신 후 나의  
강의실에서  
수강하실 수 있습니다.

\*산업안전 교육은 [산업안전보건교육  
이동] 배너를 클릭 신 후 수강 가능  
하십니다.

\*로그인 및 최초 1회 본인인증 시, PC  
이용하여 진행해주시기 바랍니다.  
(모바일X)

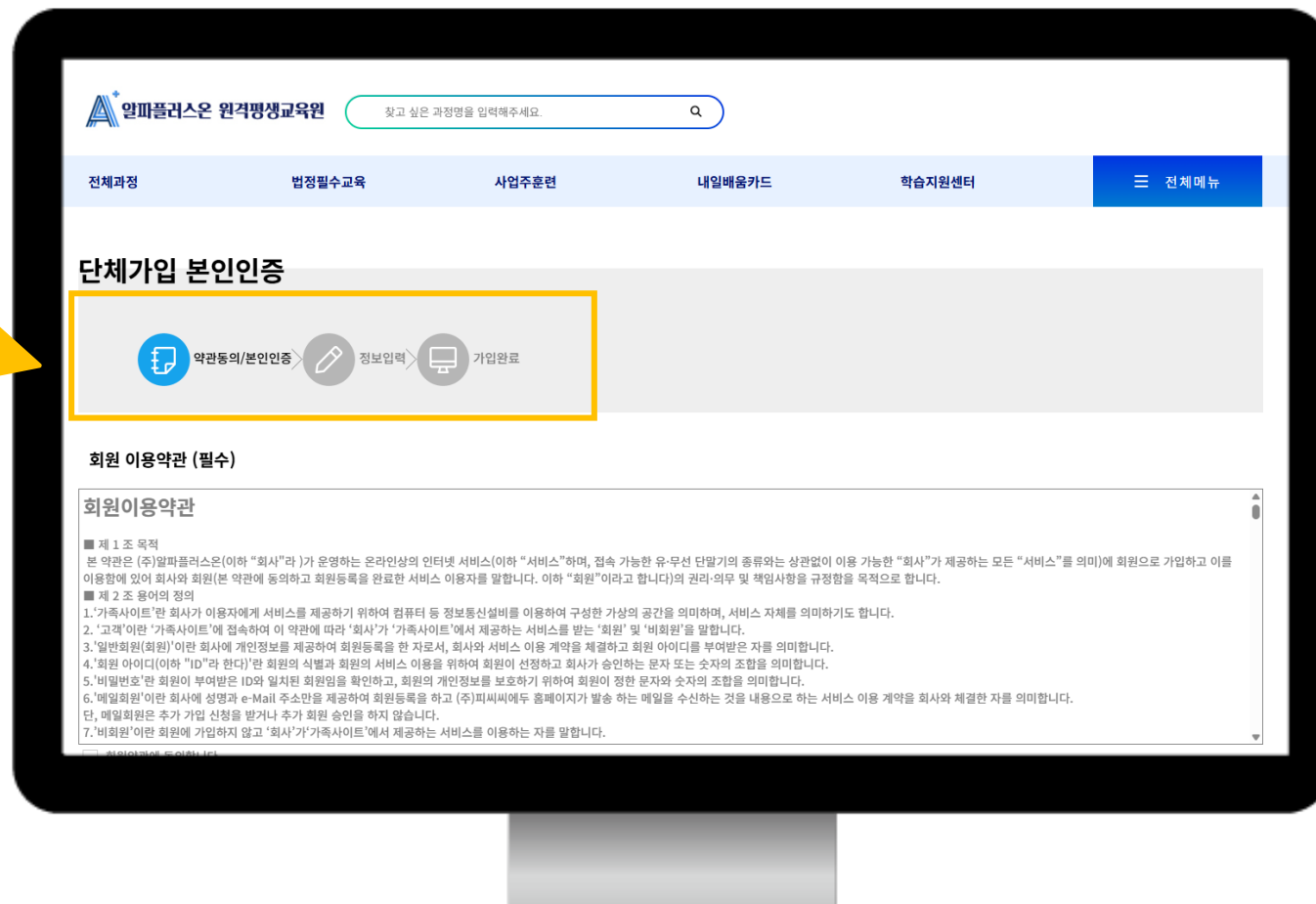
## 알파플러스온 훈련생 매뉴얼 수강생 로그인

### 1 알파플러스온 로그인

- 1) <https://www.alphapluson.com/> 접속
- 2) 개강문자 내 ID와 비밀번호 확인 후 로그인
- 3) 수강생 ID : 생년월일 6자리 + 연락처 뒷 4자리 / PW : 1234



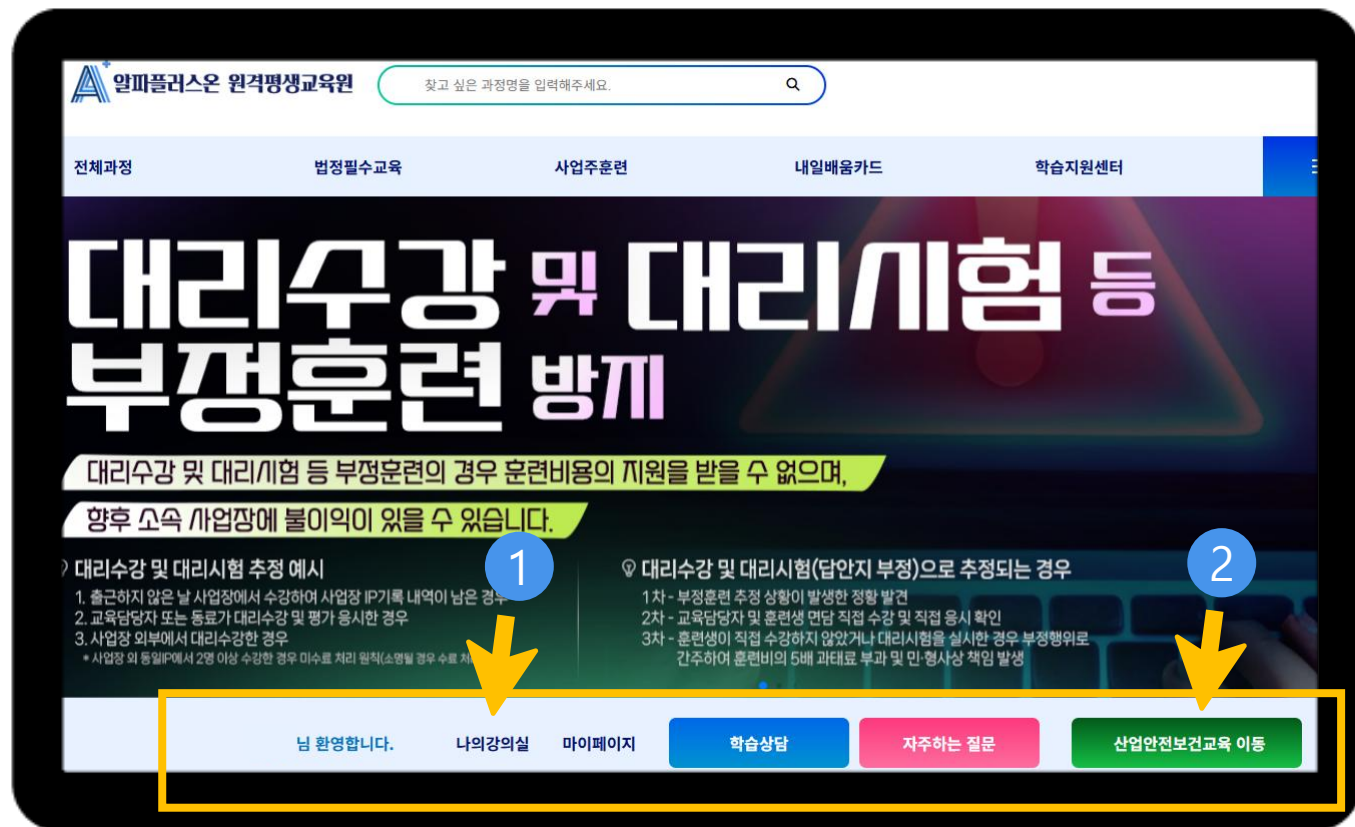
1 →



## 알파플러스온 훈련생 매뉴얼 수강생 로그인

### 2 본인인증

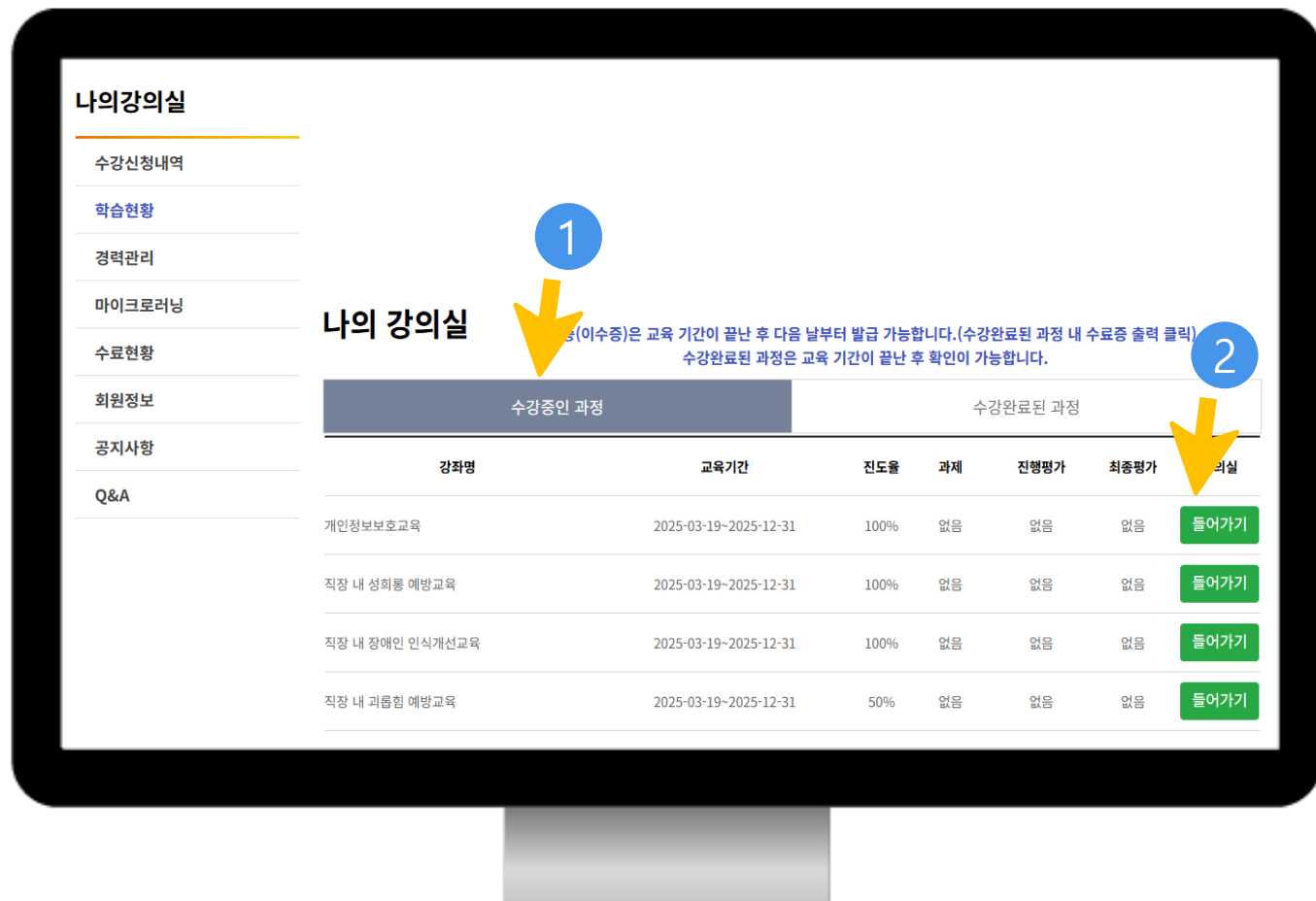
- 1) 최초 로그인 시 1회 본인인증 필수
- 2) 본인인증 완료 후 비밀번호 변경



## 알파플러스온 훈련생 매뉴얼 수강 강좌 확인

### 1 나의 강의실 바로가기

- 1) 나의 강의실 클릭
- 2) 산업안전교육 수강 시 산업안전보건교육 이동 배너 클릭



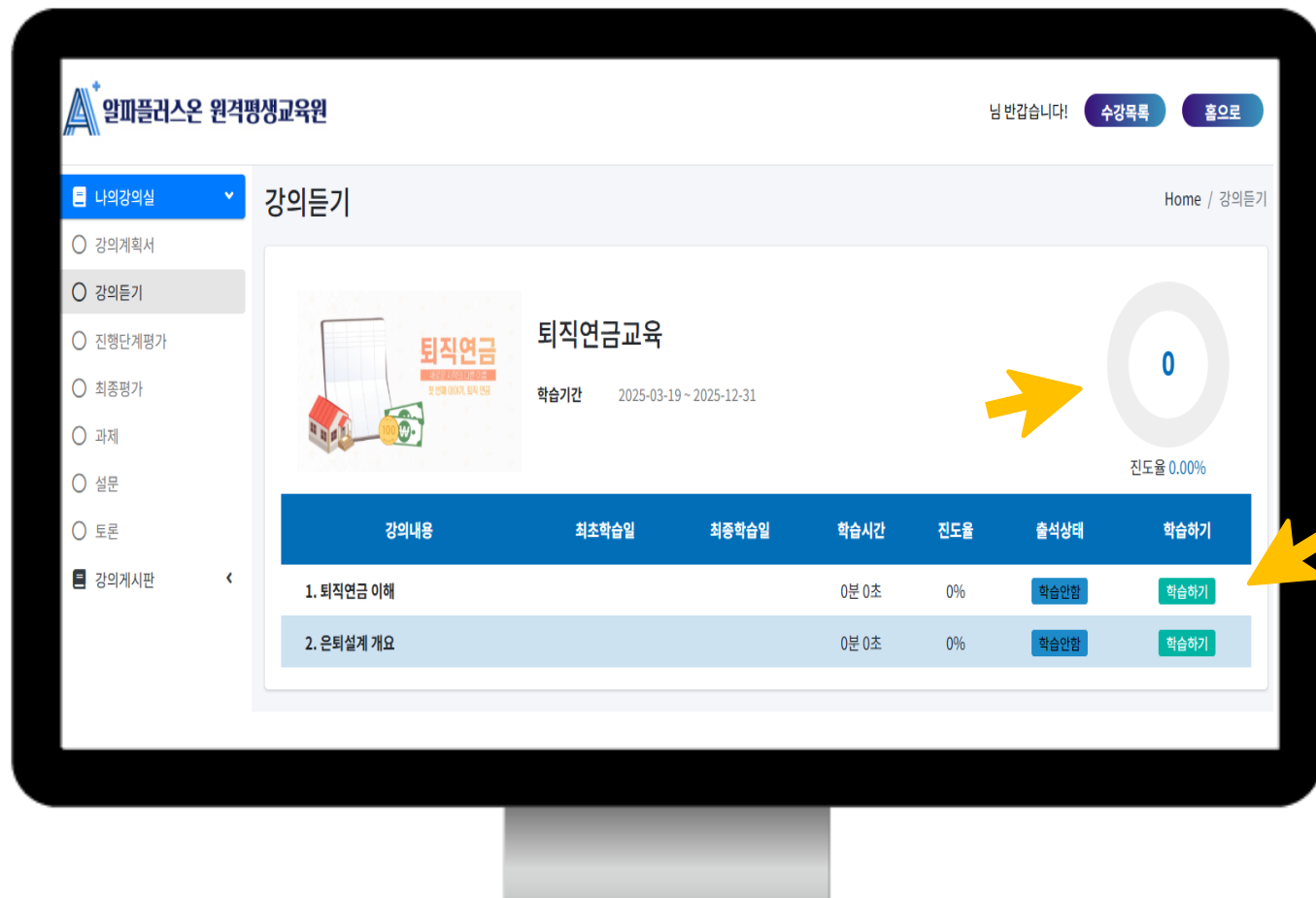
알파플러스온 훈련생 매뉴얼

## 수강 강좌 확인

### 2 나의 수강 과정 확인

- 1) '수강중인 과정'에서 수강해야 할 과정을 확인
- 2) '진입하기' 클릭하여 수강

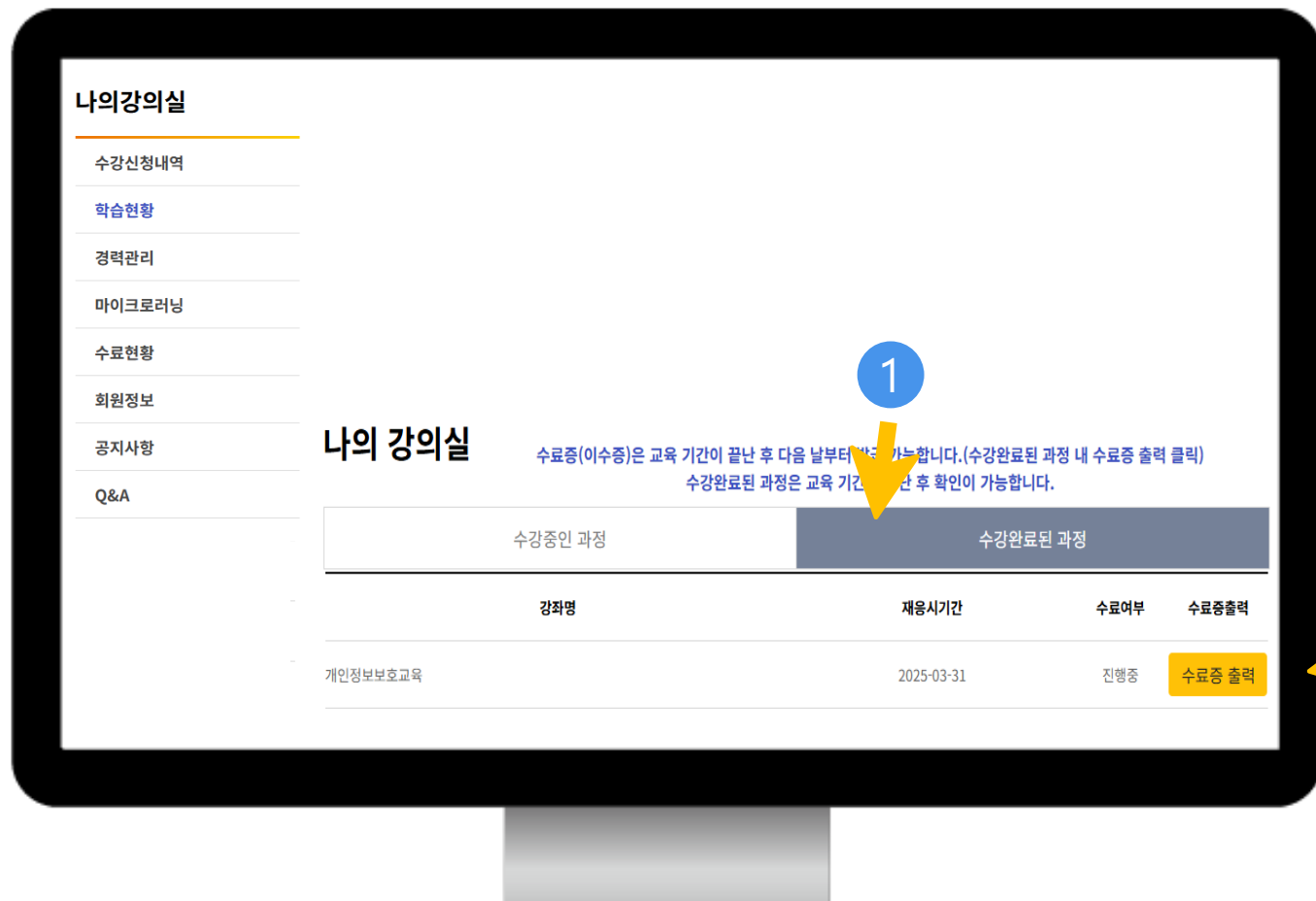




## 알파플러스온 훈련생 매뉴얼 수강 강좌 확인

### 3 수강 시작

- 1) '학습하기' 클릭 후 차시별 강의 듣기
  - 학습시간 및 진도율 등 학습현황 확인 가능



## 알파플러스온 훈련생 매뉴얼 수료증 발급 방법

### 1 수강 완료된 과정 확인

- 1) 나의 강의실 > 수강 완료된 과정 > 발급 받을 강좌 확인
- 2) 발급 받을 강좌명 확인 후 수료증 출력 클릭



알파플러스온 훈련생 매뉴얼  
문의 및 상담 안내

1 전화 상담

- 1) 알파플러스온 고객센터 : 1533-6495
- 2) 산업안전보건교육 고객센터 : 1644-1027

2 온라인 상담

- 1) Q & A 게시판 지원
- 2) 원격 지원 프로그램